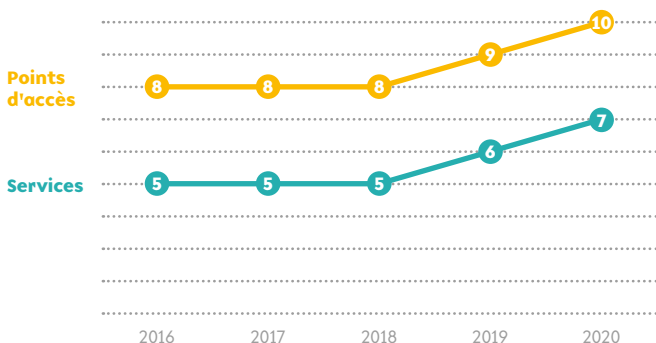




► QU'EST-CE QUE LE DAMSI² ?

Le Dispositif d'Accès au Matériel Stérile d'Injection et d'Inhalation est un ensemble de services assurant la diffusion d'informations et de matériel stérile à destination des usager-ères de drogues, à Bruxelles et en Wallonie, dans une optique de Réduction des Risques de transmission du VIH ou des hépatites, notamment. Modus Vivendi asbl organise la coordination de ce dispositif, la concertation, l'échange d'informations entre les services concernés, ainsi que l'achat centralisé de matériel de RdR.

► ÉVOLUTION DU NOMBRE DE SERVICES ET DE POINTS D'ACCÈS



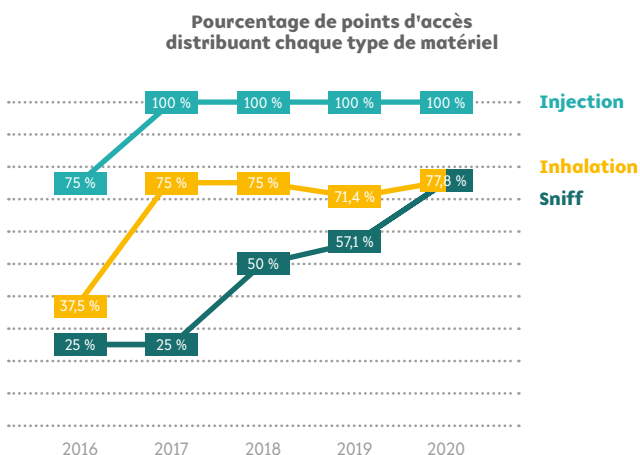
Note : Un même service peut organiser plusieurs points d'accès.

► MODES DE DISTRIBUTION

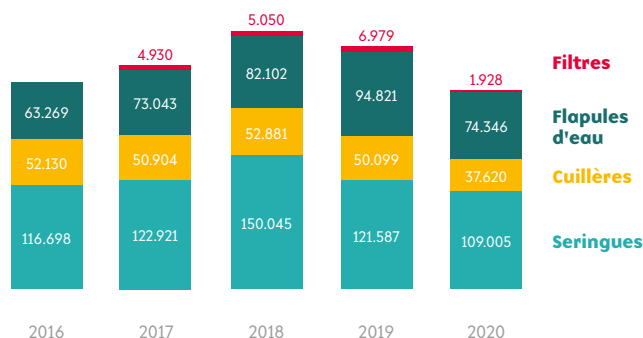


► Le nombre de services et de points d'accès a augmenté pour la deuxième année consécutive. En ce qui concerne les modes de distribution, nous constatons une relative diversité. Les permanences et les consultations restent les modes de distribution les plus communs. Derrière la catégorie Autre se cache la distribution par envoi postal.

► MATÉRIEL DISTRIBUÉ



Matériel d'injection

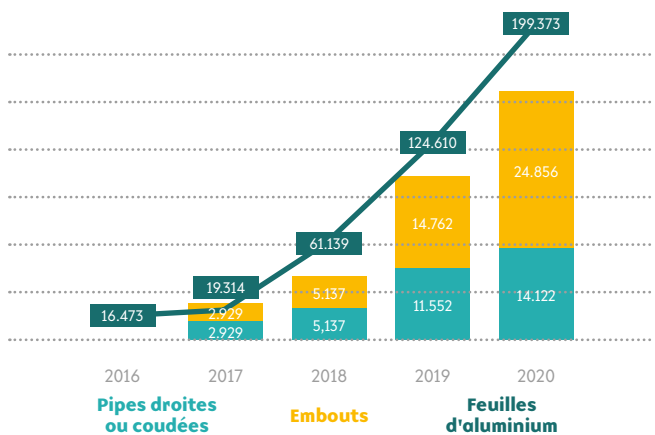


► Le nombre de points d'accès distribuant du matériel d'injection et d'inhalation est stable depuis 2017 ; le nombre de points d'accès distribuant du matériel de sniff continue d'augmenter.

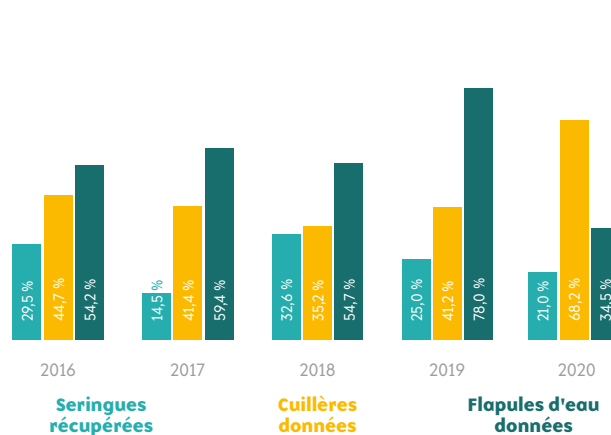
► La quantité de matériel d'injection distribué a diminué. La diminution se marque surtout au niveau des filtres (-72%) et, dans une moindre mesure, au niveau des cuillères (-25%).

Note : Les chiffres repris dans ce document sont calculés à partir des données envoyées par 7 de nos 7 partenaires bruxellois et uniquement celles qui sont communes à nos partenaires bruxellois et wallons. Par exemple, le nombre de garrots ou le nombre de crèmes cicatrisantes n'a pas été comptabilisé. Les chiffres sous-estiment donc la quantité et la diversité du matériel distribué mais peuvent néanmoins être considérés comme représentatifs de l'ensemble du matériel distribué.

Matériel d'inhalation diffusé



En pourcentage du nombre de seringues données



Note : Toutes choses étant égales par ailleurs, pour réduire les risques liés à l'usage de drogues, il est recommandé d'être dans un rapport de un pour un (ou 100%) pour les différents matériels ci-dessus.

- ▶ Le volume de matériel d'inhalation distribué continue d'augmenter depuis 2017, et ceci malgré la crise sanitaire.
- ▶ En 2020, les seringues récupérées représentaient 21% du nombre de seringues données ; autrement dit, pour une seringue récupérée, près de cinq (4.8) seringues ont été données. Ce rapport tend à augmenter depuis 2018.
- ▶ Les cuillères données représentent 68.2% du nombre de seringues données, soit une cuillère pour 1.5 seringues données. Ce rapport est le meilleur depuis cinq ans.
- ▶ Les flapules d'eau données représentent 34.5% du nombre de seringues données, soit une flapule d'eau donnée pour 2.9 seringues données. Ce rapport est le moins bon depuis cinq ans.

▶ CONTACTS ET (NOUVEAUX-ELLES) BÉNÉFICIAIRES UNIQUES



16060 contacts, visites, ou demandes enregistrées (7 services)

2986 bénéficiaires uniques (5 services)

(cela représente 18.5 % du nombre de contacts pour les trois services qui nous ont fourni ces deux données, ce qui revient à dire qu'un-e même bénéficiaire initie en moyenne 5.4 contacts / an).

683 nouveaux-elles bénéficiaires (2 services)

(cela représente 28 % du nombre de bénéficiaires uniques pour les deux services qui nous ont fourni ces deux données)

Note : Le nombre de services nous ayant fourni chacune des informations ci-dessus est indiqué entre parenthèses. Parce que le public des services partenaires se recoupe partiellement, le nombre de (nouveaux-elles) bénéficiaires uniques est fort probablement surestimé.

- ▶ Le pourcentage de femmes dans les contacts, bénéficiaires uniques et nouveaux-elles bénéficiaires est, respectivement, de 4, 9 et 3%. Ces chiffres sont à interpréter avec beaucoup de prudence car, ici aussi, le nombre de services nous fournissant les informations nous permettant de calculer ces pourcentages est très variable (de 5 services pour le nombre de femmes parmi les contacts à 2 services pour le nombre de femmes parmi les nouveaux-elles bénéficiaires).

▶ FAIT(S) MARQUANT(S)

- ▶ La consommation de crack augmente, ce qui entraîne de nouvelles problématiques de santé auxquelles les structures doivent faire face. L'inhalation comporte des risques infectieux (hépatite C, herpès, bactéries diverses) via le partage de pipes mais accentue aussi les risques pulmonaires (via les résidus d'ammoniaque utilisé pour baser la cocaïne afin de la transformer en crack). Cette réalité nous amène donc à adapter notre offre de réduction des risques et à proposer du matériel adapté (pipe en verre résistant à la chaleur, embouts détachables individuels, filtres, etc.). Cette tendance va certainement se confirmer, le prix de la cocaïne étant à la baisse.