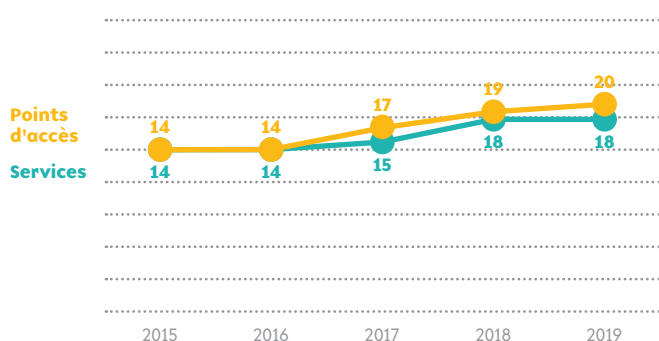




► QU'EST-CE QUE LE DAMSI² ?

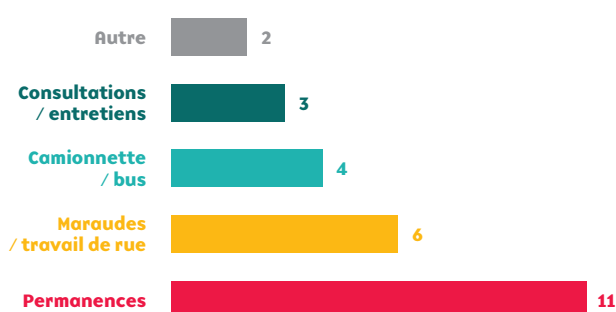
Le Dispositif d'Accès au Matériel Stérile d'Injection et d'Inhalation est un ensemble de services assurant la diffusion d'informations et de matériel stérile à destination des usager·ères de drogues, à Bruxelles et en Wallonie, dans une optique de Réduction des Risques de transmission du VIH ou des hépatites, notamment. Modus Vivendi asbl organise la coordination de ce dispositif, la concertation, l'échange d'informations entre les services concernés, ainsi que l'achat centralisé de matériel de RdR.

► EVOLUTION DU NOMBRE DE SERVICES ET DE POINTS D'ACCÈS



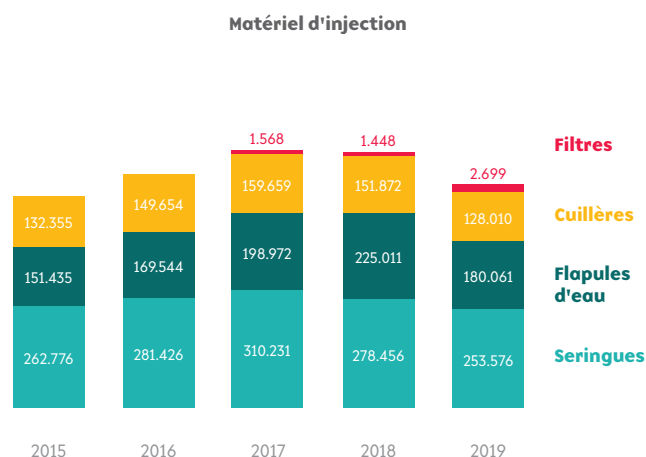
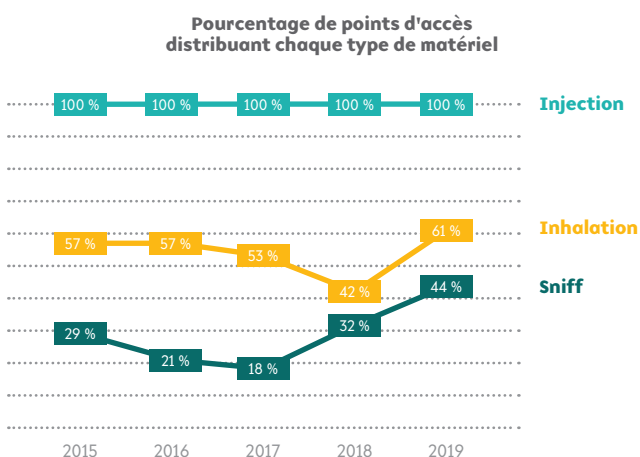
Note : Un même service peut organiser plusieurs points d'accès.

► MODES DE DISTRIBUTION



► En 2019, le nombre de services est resté stable, tandis que le nombre de points d'accès a augmenté. En ce qui concerne les modes de distribution, nous constatons une relative diversité. Les permanences sont le mode de distribution le plus commun. Suivent, dans l'ordre, la distribution via les maraudes, les bus et les consultations. La catégorie Autre comprend notamment la distribution via salle de consommation.

► MATÉRIEL DISTRIBUÉ

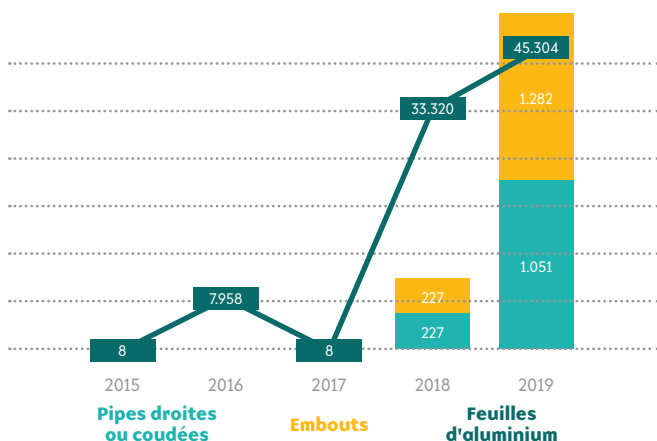


► Depuis 2017, le nombre de points d'accès distribuant du matériel de sniff continue d'augmenter.

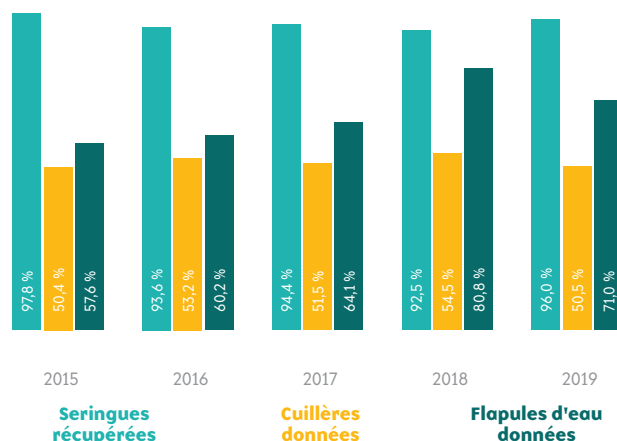
► Le nombre de flapules d'eau pour préparation injectable (EPI) données a diminué en 2019, tandis que les nombres de seringues et de cuillères données diminuent pour la deuxième année consécutive.

Note : Les chiffres repris dans ce document sont calculés à partir des données envoyées par 16 de nos 18 partenaires wallons et uniquement celles qui sont communes à nos partenaires bruxellois et wallons. Par exemple, le nombre de garrots ou le nombre de crèmes cicatrisantes n'a pas été comptabilisé. Les chiffres sous-estiment donc la quantité et la diversité du matériel distribué mais peuvent néanmoins être considérés comme représentatifs de l'ensemble du matériel distribué.

Matériel d'inhalation diffusé



En pourcentage du nombre de seringues données



Note : Toutes choses étant égales par ailleurs, pour réduire les risques liés à l'usage de drogues, il est recommandé d'être dans un rapport de un pour un (ou 100%) pour les différents matériels ci-dessus.

- ▶ Le volume de matériel d'inhalation distribué continue d'augmenter depuis 2017.
- ▶ Les seringues récupérées représentent 96% du nombre de seringues données ; autrement dit, pour une seringue récupérée, 1,04 seringue a été donnée. Ce rapport est le meilleur depuis 2015.
- ▶ Pour une cuillère donnée, 2 seringues ont été données. Ce rapport est relativement stable dans le temps.
- ▶ Pour une flapule donnée, 1,4 seringue a été donnée. Ce rapport, bien que meilleur que la moyenne, est moins bon que celui de l'année passée (1 flapule pour 1,2 seringue en 2018).

▶ CONTACTS ET (NOUVEAUX-ELLES) BÉNÉFICIAIRES UNIQUES



54984 contacts, visites ou demandes enregistrées (14 services)

2089 bénéficiaires uniques

(cela représente 5,6 % du nombre de contacts pour les douze services qui nous ont fourni cette donnée, ce qui revient à dire qu'un·e même bénéficiaire initie en moyenne 18 contacts / an)

746 nouveaux-elles bénéficiaires

(cela représente 54,4 % du nombre de bénéficiaires uniques pour les dix services qui nous ont fourni cette donnée)

Note : Le nombre de services nous ayant fourni chacune des informations ci-dessus est indiqué entre parenthèses. Parce que le public des services partenaires se recoupe partiellement, le nombre de (nouveaux-elles) bénéficiaires uniques est fort probablement surestimé.

- ▶ Le pourcentage de femmes dans les contacts, bénéficiaires uniques et nouveaux-elles bénéficiaires est, respectivement, de 1, 17 et 19%. Ces chiffres sont à interpréter avec beaucoup de prudence car, ici aussi, le nombre de services nous fournissant ces informations est très variable (de 6 services pour le nombre de femmes parmi les contacts à 3 services pour le nombre de femmes parmi les nouveaux-elles bénéficiaires).